

# ÍNDICE

Prefacio .....	9
Capítulo 1. Numerología: la ciencia del autodescubrimiento .....	11
Capítulo 2. La revelación del yo interior .....	15
Capítulo 3. El significado metafísico de los números .....	17
Capítulo 4. Los tres aspectos del yo.....	21
Capítulo 5. La tabla natal .....	25
Capítulo 6. Las flechas de la individualidad.....	67
Capítulo 7. Los números regentes.....	101
Capítulo 8. Los números del día .....	145
Capítulo 9. Los ciclos de cambio de nueve años.....	155
Capítulo 10. Las tres fases de la vida.....	203
Capítulo 11. Las pirámides: tus años pico .....	209
Capítulo 12. La conexión entre la astrología y la numerología .....	225
Capítulo 13. El poder de los nombres .....	273
Capítulo 14. La compatibilidad en las relaciones .....	307
Capítulo 15. La numerología aplicada al desarrollo de la intuición y la percepción extrasensorial .....	313
Capítulo 16. La reencarnación: ¿tenemos elección? .....	319
Sobre el autor .....	323

1    1    1            3 A B R A H A M            26/8 2   9   8   4            23/5	5   9   1   5            20/2 E L I Z A B E T H            43/7 3   8   2   2   8            23/5	6            6 J O H N            20/2 1   8   5            14/5
--	---	--

		9
2		8
111	4	

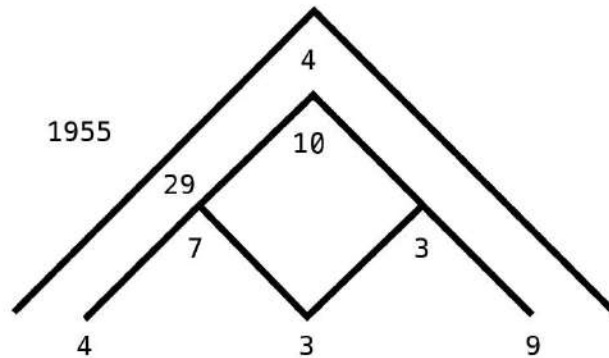
3		9
22	55	88
1		

	6	
	5	8
1		

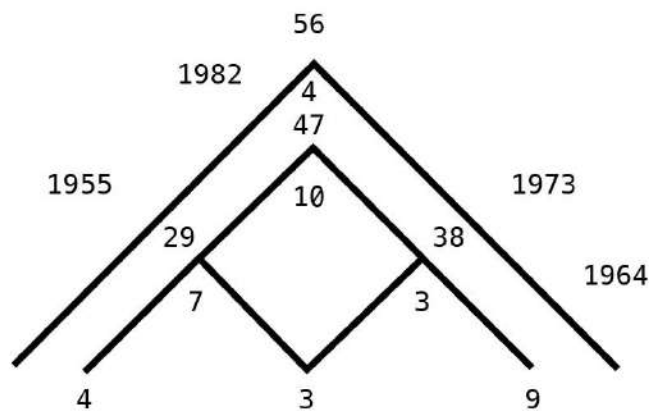
El patrón del nombre constituye un recurso específico que nos permite evaluar la personalidad de forma más completa. Se trata de que pongamos la tabla del nombre al lado de la tabla natal y busquemos la relación que hay entre ellas. Estas son las tres posibilidades que debemos buscar:

- ¿Ofrece la tabla del nombre algunos aspectos fuertes que equilibren aspectos débiles manifiestos en la tabla natal? Esta es la situación más deseable. Por ejemplo, si la tabla natal muestra la flecha de la hipersensibilidad (la ausencia de los números 2, 5 y 8) y la tabla del nombre muestra la flecha del equilibrio emocional (la presencia de estos mismos números), tenemos el equilibrio más deseable. Si la tabla del nombre solo contuviera uno o dos números del plano del alma, aún podría estar proporcionando un equilibrio valioso.
- ¿Intensifica la tabla del nombre algún aspecto que esté fuerte en la tabla natal? Esta es la combinación más indeseable. Por ejemplo, si la tabla del nombre tuviera alguna flecha que también estuviese presente en la tabla natal, o si contuviese en abundancia los mismos números que aparecen en la tabla natal, habría una concentración de fuerza demasiado grande. Y dondequiera que haya una concentración

edad en la que alcanza el primer pico es la edad cronológica en la que se inicia su segunda etapa de la vida (la madurez). Esta edad se encuentra restando su número regente, el 7, de 36. Obtenemos el número 29, que colocamos junto al primer pico, al lado del año en que alcanzó esa edad, a saber, 1955.



Las edades alcanzadas en los picos restantes de las pirámides avanzan en intervalos de nueve años. Así, el segundo pico se alcanza a los treinta y ocho años, en 1964; el tercer pico a los cuarenta y siete años, en 1973; el cuarto pico a los cincuenta y seis años, en 1982. Cuando estos números se colocan en el diagrama de la pirámide, queda completada de la siguiente manera:



necesidades vitales de crecimiento, como en el segundo ejemplo. Aunque los poderes espirituales de la persona del segundo ejemplo son relevantes, sus planos mental y físico no están «alimentados».

Para hacer tu propia tabla natal, traza las líneas y rellena los espacios con los números correspondientes a tu fecha de nacimiento.

## Paso 4

Habiendo establecido tu tabla natal, ya cuentas con la fórmula básica de tu individualidad. Ahora estamos listos para analizar sus muchos y diversos aspectos. Pero primero tenemos que observar la tabla natal en su totalidad; esto nos permitirá descubrir secretos vitales del yo interior.

Debemos saber cómo aparecen reflejados los tres yoes en los tres planos que componen la tabla natal.

PLANO DE LA MENTE (mental, del pensamiento)	3	6	9	YO CONSCIENTE
PLANO DEL ALMA (espiritual, de los sentimientos)	2	5	8	YO SUPERIOR
PLANO FÍSICO (práctico, de la acción)	1	4	7	YO BÁSICO

Aquí vemos la tabla natal equilibrada, con sus tres planos y sus significados. El grado de concentración de números que hay en cada plano da una idea general de cuál es el yo que se expresa con mayor fluidez.

Saber esto es sumamente beneficioso en las relaciones humanas, ya que revela el nivel de comunicación preponderante en cada persona. Nuestra relación con nuestro cónyuge y con nuestros hijos y compañeros de trabajo sería significativamente mejor

nacimiento es ocho, y en este caso el número 1, el 2 o el 3 estarán repetidos. La cantidad máxima de espacios que se pueden llenar en una tabla natal es siete, como cuando una persona tiene como fecha de nacimiento el 27/5/1983.

3		9
2	5	8
1		7

Cuando se repite cualquier número en la fecha de nacimiento, manejamos la tabla natal exactamente de la misma manera que en el ejemplo anterior. Pongamos como ejemplo las fechas de nacimiento 11/11/1999 y 20/2/2000. Las tablas natales correspondientes serían estas:

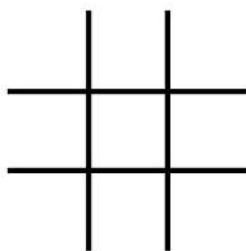
11/11/1999	20/2/2000																		
<table border="1" style="width: 100%; height: 100%;"> <tr> <td style="width: 33%;"></td> <td style="width: 33%;"></td> <td style="width: 33%;">999</td> </tr> <tr> <td style="width: 33%;"></td> <td style="width: 33%;"></td> <td style="width: 33%;"></td> </tr> <tr> <td style="width: 33%;">11111</td> <td style="width: 33%;"></td> <td style="width: 33%;"></td> </tr> </table>			999				11111			<table border="1" style="width: 100%; height: 100%;"> <tr> <td style="width: 33%;"></td> <td style="width: 33%;"></td> <td style="width: 33%;"></td> </tr> <tr> <td style="width: 33%;">222</td> <td style="width: 33%;"></td> <td style="width: 33%;"></td> </tr> <tr> <td style="width: 33%;"></td> <td style="width: 33%;"></td> <td style="width: 33%;"></td> </tr> </table>				222					
		999																	
11111																			
222																			

Obviamente, podrá haber como máximo siete espacios vacíos en una tabla natal correspondiente a una persona nacida en el siglo XX, y ocho en una tabla correspondiente a una persona nacida en el siglo XXI.

Otro aspecto importante es la ausencia del 0 en cualquier tabla natal. (El valor y el propósito del 0 se explicaron en el capítulo tres). Su presencia repetida en una fecha de nacimiento reduce la cantidad de números posibles en la tabla natal y, a la vez, revela

## Paso 2

La base de la tabla natal se establece trazando cuatro líneas rectas cortas, dos en sentido horizontal y dos en sentido vertical. Las líneas verticales se cruzan con las horizontales como en el juego de tres en raya.



Esta tabla natal vacía simboliza un bebé que aún no ha nacido.

## Paso 3

Cada uno de los nueve espacios es el lugar en el que debe ir siempre cada uno de los números. Siempre que aparece un número en una fecha de nacimiento debe colocarse en su propio espacio, en ningún otro lugar. Los números que no estén presentes en la fecha de nacimiento no se incluirán en el diseño de la tabla, por lo que esos espacios quedarán vacíos.

Si todos los números estuvieran presentes en la fecha de nacimiento, la tabla natal completada se vería totalmente equilibrada:

3	6	9
2	5	8
1	4	7

Aquí no faltan números, pero este supuesto es imposible. La mayor cantidad de números que puede haber en nuestra fecha de