

¡El mundo **kawaiii** paso a paso!

Mi Adorable libro de dibujo

Tanya
Emelyanova

 Picarona





Puedes consultar nuestro catálogo en www.picarona.net

MI ADORABLE LIBRO DE DIBUJO
Texto e ilustraciones: *Tanya Emelyanova*

1.ª edición: noviembre de 2025

Título original: *The Super Cute Drawing Book (Kawaii)*

Traducción: *Júlia Gumà*
Maquetación: *El Taller del Llibre, S. L.*
Corrección: *Sara Moreno*

© Arcturus Holdings Limited
(Reservados todos los derechos)

© 2025, Ediciones Obelisco, S. L.
www.edicionesobelisco.com
(Reservados los derechos para la lengua española)

Edita: Picarona, sello infantil de Ediciones Obelisco, S. L.
Collita, 23-25. Pol. Ind. Molí de la Bastida
08191 Rubí - Barcelona - España
Tel. 93 309 85 25
E-mail: picarona@picarona.net

ISBN: 978-84-9145-857-9
DL B 12395-2025

Printed in China

CONTENIDOS

¿Qué es
KAWAII?

4

Comida
DELICIOSA

29

Ciudad
CHIBI

73

Imaginación
Y FANTASÍA

51

Animales
ADORABLES

7



¿Qué es kawaii?

¡Lo kawaii es lo más adorable!

El kawaii surgió en Japón en los años setenta. Originalmente, sólo significaba «adorable», pero hoy en día el kawaii se ha convertido en un estilo artístico y de moda popular en todo el mundo.



El kawaii es diversión, descaro, amistad y risas..., pero, sobre todo, ternura. Sigue los divertidos proyectos de este libro ¡y pronto serás capaz de hacer cualquier cosa adorable!

¡Y ahora también puedes crear kawaii!


Los personajes kawaii son fáciles de dibujar, con grandes cabezas redondas, puntos como ojos, narices diminutas y sonrisas, todo en tonos pastel. Puedes añadir una cara kawaii a casi cualquier cosa.

Volver a lo básico


Puedes dibujar kawaii con cualquier lápiz o bolígrafo, pero te sugerimos dibujar un contorno suave a lápiz y luego repasarlo con lápiz de color para igualar los tonos que desees.



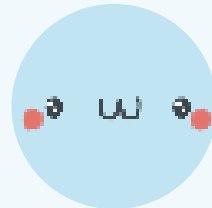
Aquí tienes algunas caras diferentes que puedes usar en tus personajes superbonitos para mostrar diferentes estados de ánimo y personalidades.



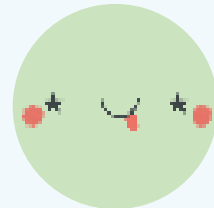
Feliz



Besos




Emocionado



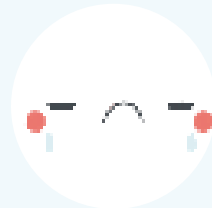
Gracioso



Travieso



Guiño




Enfadado



Riendo




Descarado



Dormilón



Enamorado



Tímido

Para dar más dulzura, dibuja ojos grandes y oscuros con puntos blancos para los reflejos, además de mejillas sonrosadas.



Puedes añadir otros detalles a las caras y decorarlas con corazones y estrellas, ¡pero no te compliques!



Sigue los pasos de este libro, copia los dibujos en las escenas e inventa tus propios personajes superbonitos para llenar los cuadernos ¡de garabatos!



Animales
ADORABLES